

Tabell 7. Antal anställningar efter personalgrupp och kommun, kommungrupp och kommunalförbund nov 2022

Anställningar=månadsavlönade inkl lediga

** Bygger på små tal

Länskod kommunkod	Län kommun	Personalgrupp														
		Summa		Administration		Vård och omsorg		Rehabilitering och förebyggande		IFO, omsorg och integration		Förskola, skola, fritids m.m.		Kultur, turism och friluftsliv		Teknik och servic e
		Antal	% kvinnor	Antal	% kvinnor	Antal	% kvinnor	Antal	% kvinnor	Antal	% kvinnor	Antal	% kvinnor	Antal	% kvinnor	Antal
01	Stockholms län	113 894	75,5	18 164	75,5	13 170	81,6	633	87,7	15 551	77,4	52 594	79,1	4 256	58,8	9 526
0114	Upplands Väsby	1 800	74,7	394	70,8	187	92,5	8	75,0	347	76,7	657	82,5	64	46,9	143
0115	Vallentuna	1 668	78,1	278	76,3	224	91,1	11	81,8	239	81,6	680	79,4	67	71,6	169
0117	Österåker	1 856	77,3	287	81,9	65	89,2	11	100,0	295	79,3	952	80,0	70	52,9	176
0120	Värmdö	2 440	74,5	438	76,9	208	77,9	9	88,9	260	74,2	1 139	79,3	88	61,4	298
0123	Järfälla	4 507	76,1	725	77,0	716	79,5	26	92,3	510	78,2	1 972	81,2	131	65,6	427
0125	Ekerö	1 549	78,4	221	82,8	178	84,8	10	90,0	217	77,9	689	82,6	77	61,0	157
0126	Huddinge	6 430	76,9	906	76,7	868	80,0	21	81,0	911	78,2	2 906	80,5	195	59,5	623
0127	Botkyrka	6 090	76,5	900	76,2	732	86,3	25	84,0	1 039	76,9	2 563	80,4	229	56,8	602
0128	Salem	1 079	77,6	135	75,6	220	90,0	5	60,0	181	76,8	409	78,7	41	48,8	88
0136	Haninge	5 074	77,0	764	75,5	679	86,5	21	95,2	786	79,9	2 249	80,3	148	61,5	427
0138	Tyresö	2 795	75,6	439	77,7	249	85,9	8	75,0	376	82,7	1 347	78,5	88	58,0	288
0139	Upplands-Bro	2 030	76,0	275	77,1	215	83,3	10	100,0	264	84,1	1 010	78,5	75	53,3	181
0140	Nykvarn	683	81,4	97	78,4	96	93,8	5	80,0	97	71,1	294	87,8	25	68,0	69
0160	Täby	2 480	72,0	426	77,5	197	77,7	16	100,0	402	75,9	1 122	72,5	111	64,9	206
0162	Danderyd	1 504	72,4	252	72,2	148	77,7	8	100,0	120	81,7	736	75,5	77	62,3	163
0163	Sollentuna	2 761	74,7	513	74,3	32	87,5	16	87,5	271	87,1	1 636	77,5	114	57,0	179
0180	Stockholm	43 548	74,3	7 211	73,9	4 810	77,7	212	90,6	5 951	75,2	20 817	77,7	1 641	58,1	2 906
0181	Södertälje	6 215	81,2	832	78,5	1 082	91,9	42	83,3	1 098	78,9	2 454	85,3	176	67,6	531
0182	Nacka	4 253	73,4	678	75,7	368	76,1	20	95,0	491	75,8	2 157	77,2	91	52,7	448
0183	Sundbyberg	2 595	77,2	337	77,4	434	80,4	22	90,9	361	80,3	1 054	84,2	128	55,5	259
0184	Solna	2 244	75,3	376	73,7	292	77,4	20	85,0	257	78,2	1 060	78,4	112	58,9	127
0186	Lidingö	2 416	70,0	373	75,1	349	72,8	84	78,6	258	71,7	979	76,9	205	49,8	168
0187	Vaxholm	540	76,1	110	77,3	44	75,0	**	**	27	81,5	263	81,4	27	66,7	68
0188	Norrtälje	2 370	75,6	418	76,8	26	84,6	**	**	136	90,4	1 326	80,5	120	60,8	342
0191	Sigtuna	2 997	78,3	464	76,9	389	89,7	12	100,0	411	79,3	1 355	81,0	109	66,1	257
0192	Nynäshamn	1 970	78,3	315	81,3	362	83,1	8	75,0	246	82,5	768	80,3	47	57,4	224
03	Uppsala län	26 917	75,9	4 075	76,9	4 700	80,1	317	85,5	3 970	77,4	10 317	79,4	777	66,3	2 761
0305	Häbo	1 772	79,6	261	86,2	272	83,5	18	94,4	232	80,6	722	82,3	64	65,6	203
0319	Ålvkarleby	801	84,3	102	83,3	236	86,0	10	100,0	99	84,8	264	88,3	16	75,0	74
0330	Knivsta	1 151	79,7	196	80,6	113	85,0	11	90,9	119	83,2	562	82,2	48	64,6	102
0331	Heby	1 066	84,1	139	86,3	298	90,3	6	83,3	132	78,0	382	84,6	23	78,3	86
0360	Tierp	1 901	79,5	244	75,4	378	88,4	22	86,4	305	82,0	761	81,9	51	72,5	140
0380	Uppsala	14 491	71,9	2 385	73,7	2 111	71,6	194	82,0	2 347	74,2	5 645	76,2	334	63,8	1 475
0381	Enköping	3 780	79,2	497	79,7	768	89,1	35	88,6	507	80,9	1 298	82,9	186	69,9	489
0382	Östhammar	1 955	82,2	251	82,9	524	84,2	21	95,2	229	86,5	683	84,5	55	58,2	192
04	Södermanlands län	24 714	78,0	3 455	77,3	5 361	86,0	229	89,1	3 787	77,5	9 033	81,3	745	64,4	2 104

Tabell 7. Antal anställningar efter personalgrupp och kommun, kommungrupp och kommunalförbund nov 2022

Anställningar=månadsavlönade inkl lediga

** Bygger på små tal

Länskod kommunkod	Län kommun	Personalgrupp														
		Summa		Administration		Vård och omsorg		Rehabilitering och förebyggande		IFO, omsorg och integration		Förskola, skola, fritids m.m.		Kultur, turism och friluftsliv		Teknik och servic e
		Antal	% kvinnor	Antal	% kvinnor	Antal	% kvinnor	Antal	% kvinnor	Antal	% kvinnor	Antal	% kvinnor	Antal	% kvinnor	Antal
0428	Vingåker	814	76,3	96	75,0	296	82,1	8	100,0	39	82,1	302	73,8	15	80,0	58
0461	Gnesta	853	77,8	109	67,9	201	87,6	12	91,7	97	81,4	325	84,0	32	43,8	77
0480	Nyköping	4 669	76,5	699	78,3	918	85,1	44	77,3	682	78,9	1 730	80,6	83	67,5	513
0481	Oxelösund	967	79,4	125	76,8	268	83,2	15	86,7	122	77,0	375	81,3	19	68,4	43
0482	Flen	1 359	77,3	201	80,6	351	81,5	11	90,9	272	82,4	365	80,5	57	57,9	102
0483	Katrineholm	3 271	78,4	418	75,4	685	87,3	35	94,3	529	76,6	1 283	81,2	79	67,1	242
0484	Eskilstuna	9 262	77,5	1 300	76,1	1 796	87,1	76	90,8	1 672	75,2	3 329	80,1	358	64,5	731
0486	Strängnäs	2 489	80,5	385	80,8	600	88,3	16	93,8	290	84,1	892	86,0	71	67,6	235
0488	Trosa	1 030	82,9	122	85,2	246	85,8	12	91,7	84	73,8	432	87,5	31	64,5	103
05	Östergötlands län	35 461	78,8	4 449	78,1	6 568	86,9	401	88,0	5 404	79,8	14 625	80,9	930	64,8	3 084
0509	Ödeshög	394	84,5	55	67,3	104	86,5	5	100,0	52	88,5	128	89,1	12	91,7	38
0512	Ydre	302	79,8	41	73,2	116	86,2	**	**	14	78,6	93	87,1	7	85,7	30
0513	Kinda	897	83,4	133	75,2	235	90,2	15	93,3	118	89,0	290	86,9	28	53,6	78
0560	Boxholm	465	82,4	41	78,0	124	91,1	8	75,0	70	82,9	169	83,4	9	55,6	44
0561	Åtvidaberg	917	77,6	119	74,8	208	84,1	17	100,0	120	81,7	336	78,9	24	66,7	93
0562	Finspång	2 123	81,7	248	78,6	546	90,1	18	100,0	317	83,6	747	82,9	42	66,7	205
0563	Valdemarsvik	628	80,9	77	71,4	218	87,6	11	72,7	99	83,8	159	82,4	10	70,0	54
0580	Linköping	10 507	76,9	1 456	78,8	1 298	81,7	126	85,7	1 527	75,9	5 131	78,5	284	63,7	685
0581	Norrköping	11 039	80,1	1 337	78,7	1 999	87,3	118	91,5	1 983	81,9	4 553	81,3	287	64,1	762
0582	Söderköping	1 195	77,4	149	73,2	242	86,0	12	66,7	167	75,4	485	82,3	21	71,4	119
0583	Motala	3 913	77,2	439	79,0	768	90,8	39	92,3	544	78,5	1 421	81,5	108	59,3	594
0584	Vadstena	607	83,0	68	82,4	262	87,4	9	44,4	70	81,4	141	86,5	17	64,7	40
0586	Mjölby	2 474	77,9	286	78,0	448	87,7	22	90,9	323	78,3	972	83,3	81	74,1	342
06	Jönköpings län	34 224	79,2	3 878	76,1	7 586	89,4	397	90,2	5 133	80,3	12 696	80,9	766	62,0	3 768
0604	Aneby	636	84,1	63	68,3	147	93,2	8	100,0	80	78,8	266	88,0	16	62,5	56
0617	Gnosjö	975	81,1	108	82,4	228	92,1	6	83,3	120	75,0	382	83,8	18	61,1	113
0642	Mullsjö	588	79,8	72	81,9	156	89,1	6	100,0	70	78,6	213	77,9	18	66,7	53
0643	Habo	1 019	79,2	113	76,1	190	88,4	8	100,0	95	77,9	445	83,8	34	55,9	134
0662	Gislaved	2 730	81,2	351	78,1	567	91,5	30	90,0	349	86,2	985	84,6	87	62,1	361
0665	Vaggeryd	1 268	82,0	161	75,2	269	93,3	18	94,4	144	86,8	515	84,1	33	66,7	128
0680	Jönköping	13 163	77,6	1 489	75,6	3 035	87,3	164	87,2	2 107	79,0	4 660	79,7	227	57,3	1 481
0682	Nässjö	3 139	78,1	269	71,7	584	90,8	23	95,7	589	76,2	1 286	78,1	61	59,0	327
0683	Värnamo	3 167	80,3	439	75,4	611	92,5	45	84,4	424	88,9	1 198	81,2	75	65,3	375
0684	Sävsjö	1 216	83,8	137	80,3	270	95,6	14	85,7	191	84,3	442	83,7	28	71,4	134
0685	Vetlanda	2 717	81,3	287	76,0	688	91,4	40	97,5	321	84,1	1 004	81,0	69	65,2	308
0686	Eksjö	1 881	78,5	191	76,4	447	82,1	16	93,8	388	76,8	678	80,4	45	66,7	116
0687	Tranås	1 725	78,3	198	77,8	394	90,1	19	94,7	255	76,9	622	80,2	55	67,3	182

Tabell 7. Antal anställningar efter personalgrupp och kommun, kommungrupp och kommunalförbund nov 2022

Anställningar=månadsavlönade inkl lediga

** Bygger på små tal

Länskod kommunkod	Län kommun	Personalgrupp														
		Summa		Administration		Vård och omsorg		Rehabilitering och förebyggande		IFO, omsorg och integration		Förskola, skola, fritids m.m.		Kultur, turism och friluftsliv		Teknik och servic e
		Antal	% kvinnor	Antal	% kvinnor	Antal	% kvinnor	Antal	% kvinnor	Antal	% kvinnor	Antal	% kvinnor	Antal	% kvinnor	Antal
07	Kronobergs län	18 255	78,4	2 041	76,5	3 849	87,4	155	87,7	2 651	79,3	7 153	79,5	436	68,6	1 970
0760	Uppvidinge	854	85,8	106	84,9	211	89,6	8	87,5	120	90,8	328	87,5	13	84,6	68
0761	Lessebo	864	79,4	107	79,4	166	91,6	7	85,7	108	75,0	348	80,5	20	70,0	108
0763	Tingsryd	1 338	79,9	128	74,2	410	82,4	14	92,9	211	79,1	422	84,8	12	83,3	141
0764	Alvesta	1 913	81,1	199	77,9	471	89,0	23	82,6	278	84,5	698	81,1	55	65,5	189
0765	Älmhult	1 809	78,1	188	77,7	340	87,1	9	100,0	219	81,3	771	78,2	61	67,2	221
0767	Markaryd	1 070	81,3	126	77,0	290	92,1	7	71,4	91	91,2	396	80,6	24	75,0	136
0780	Växjö	7 590	75,8	885	73,3	1 311	86,6	59	86,4	1 216	75,6	3 241	76,6	196	68,9	682
0781	Ljungby	2 817	78,9	302	81,1	650	87,5	28	92,9	408	81,1	949	83,2	55	61,8	425
08	Kalmar län	23 552	77,5	2 753	75,5	6 678	84,1	256	85,9	3 321	77,7	7 501	81,3	598	63,7	2 445
0821	Högsby	536	83,0	61	82,0	169	89,9	7	85,7	78	83,3	154	82,5	9	77,8	58
0834	Torsås	697	77,9	86	76,7	204	82,4	8	75,0	86	84,9	235	80,9	10	80,0	68
0840	Mörbylånga	1 439	73,9	175	71,4	445	76,9	18	88,9	196	70,9	458	79,5	38	65,8	109
0860	Hultsfred	1 557	81,6	164	76,2	440	89,5	14	100,0	195	78,5	547	83,7	41	58,5	156
0861	Mönsterås	1 380	81,6	148	81,1	356	88,8	22	81,8	235	89,8	411	84,4	27	63,0	181
0862	Emmaboda	958	80,4	105	76,2	293	92,5	10	90,0	96	75,0	308	82,1	46	63,0	100
0880	Kalmar	6 017	73,9	793	71,4	1 365	82,0	59	78,0	1 019	75,0	1 857	80,6	150	67,3	774
0881	Nybro	2 256	77,2	262	77,1	598	87,3	28	92,9	360	75,6	695	79,1	51	60,8	262
0882	Oskarshamn	2 633	79,8	300	77,0	845	87,7	24	87,5	175	88,0	943	83,1	62	66,1	284
0883	Västervik	3 393	76,6	350	77,1	1 079	80,3	34	79,4	518	74,9	1 128	79,8	91	54,9	193
0884	Vimmerby	1 622	80,5	177	77,4	470	86,0	13	92,3	216	79,6	541	79,9	41	65,9	164
0885	Borgholm	1 064	78,2	132	81,1	414	77,5	19	100,0	147	78,9	224	87,1	32	65,6	96
09	Gotlands län	5 200	71,4	885	74,7	941	77,9	52	90,4	617	76,3	1 803	77,5	128	71,1	774
0980	Gotland	5 200	71,4	885	74,7	941	77,9	52	90,4	617	76,3	1 803	77,5	128	71,1	774
10	Blekinge län	14 757	78,0	1 720	75,9	3 765	86,2	138	88,4	2 211	79,5	5 151	78,3	313	67,4	1 459
1060	Olofström	1 319	80,9	147	78,2	367	89,9	14	85,7	209	85,6	443	77,7	41	65,9	98
1080	Karlskrona	5 935	76,2	754	75,1	1 528	83,7	61	93,4	992	76,4	1 878	78,6	98	66,3	624
1081	Ronneby	2 807	76,5	328	76,2	651	85,4	23	91,3	355	76,1	1 150	76,0	69	71,0	231
1082	Karlshamn	3 027	79,9	295	77,3	794	86,3	26	80,8	394	81,5	1 101	81,0	71	67,6	346
1083	Sölvesborg	1 669	80,9	196	74,5	425	92,7	14	78,6	261	88,1	579	77,2	34	64,7	160
12	Skåne län	106 905	76,3	14 611	75,0	20 273	85,3	1 234	84,6	15 295	77,0	41 226	79,2	3 194	62,1	11 072
1214	Svalöv	1 140	80,1	157	77,7	254	89,4	12	83,3	146	78,1	493	80,1	38	76,3	40
1230	Staffanstorps	1 275	76,4	157	66,9	54	98,1	18	83,3	72	86,1	774	81,8	90	57,8	110
1231	Burlöv	1 341	77,9	168	78,6	275	86,9	14	92,9	146	78,1	541	80,8	73	68,5	124

Tabell 7. Antal anställningar efter personalgrupp och kommun, kommungrupp och kommunalförbund nov 2022

Anställningar=månadsavlönade inkl lediga

** Bygger på små tal

Länskod kommunkod	Län kommun	Personalgrupp														
		Summa		Administration		Vård och omsorg		Rehabilitering och förebyggande		IFO, omsorg och integration		Förskola, skola, fritids m.m.		Kultur, turism och friluftsliv		Teknik och servic e
		Antal	% kvinnor	Antal	% kvinnor	Antal	% kvinnor	Antal	% kvinnor	Antal	% kvinnor	Antal	% kvinnor	Antal	% kvinnor	Antal
1233	Vellinge	1 285	73,3	157	70,7	17	94,1	**	**	186	78,5	746	78,2	76	53,9	103
1256	Östra Göinge	1 237	80,8	164	73,8	228	89,9	13	84,6	181	79,0	500	83,8	22	77,3	129
1257	Örkelljunga	861	82,9	85	82,4	233	94,4	8	100,0	115	74,8	305	82,0	29	69,0	86
1260	Bjuv	897	77,9	123	73,2	7	85,7	**	**	67	85,1	536	82,5	29	65,5	133
1261	Kävlinge	1 935	78,7	216	76,9	312	88,5	27	81,5	242	79,8	928	82,1	64	46,9	146
1262	Lomma	1 693	77,4	212	80,2	373	79,9	29	79,3	114	77,2	750	81,2	72	56,9	143
1263	Svedala	1 702	78,8	192	70,8	379	92,6	17	88,2	89	75,3	771	80,5	51	70,6	203
1264	Skurup	1 338	79,4	132	70,5	331	87,9	14	85,7	141	85,8	551	79,3	31	67,7	138
1265	Sjöbo	1 533	82,8	172	83,7	471	90,9	18	83,3	233	81,5	464	81,0	43	67,4	132
1266	Hörby	1 301	80,2	164	77,4	317	84,9	14	71,4	162	86,4	460	82,2	51	64,7	133
1267	Höör	1 163	77,0	162	80,2	261	85,1	19	89,5	136	77,9	420	79,8	43	65,1	122
1270	Tomelilla	854	79,0	118	71,2	177	89,8	12	100,0	130	81,5	302	81,1	46	67,4	69
1272	Bromölla	1 158	83,7	138	81,2	310	92,3	16	81,3	130	83,8	402	84,6	42	69,0	120
1273	Osby	1 298	81,0	136	81,6	341	93,5	15	100,0	141	80,9	480	78,1	35	60,0	150
1275	Perstorp	674	80,0	88	79,5	163	90,2	4	75,0	62	85,5	257	82,5	24	54,2	76
1276	Klippan	1 512	77,2	198	77,3	294	88,4	13	76,9	199	85,4	570	76,0	45	64,4	193
1277	Åstorp	1 306	79,9	162	74,7	235	90,6	11	90,9	134	84,3	547	83,0	41	58,5	176
1278	Båstad	1 297	82,3	158	84,8	382	89,5	17	100,0	133	77,4	438	84,7	35	71,4	134
1280	Malmö	28 743	74,2	4 715	73,4	4 592	81,5	359	83,6	4 836	75,2	10 819	78,6	770	59,1	2 652
1281	Lund	10 460	71,7	1 330	74,3	2 020	78,7	128	82,0	1 489	67,8	3 992	75,5	328	60,7	1 173
1282	Landskrona	3 277	77,4	430	73,3	596	92,8	39	87,2	576	76,7	1 112	81,7	120	70,8	404
1283	Helsingborg	9 546	78,4	1 517	77,1	1 618	89,4	109	82,6	1 497	80,4	3 684	78,7	280	59,3	841
1284	Höganäs	1 280	73,2	201	77,1	17	88,2	6	100,0	86	84,9	682	80,4	54	57,4	234
1285	Eslöv	2 941	78,2	349	74,2	565	85,0	37	89,2	454	77,5	1 166	81,3	78	61,5	292
1286	Ystad	2 893	73,1	336	79,8	745	78,3	38	89,5	354	78,0	999	73,1	98	64,3	323
1287	Trelleborg	3 513	76,9	444	73,9	758	90,1	32	81,3	422	80,3	1 288	80,7	86	62,8	483
1290	Kristianstad	7 473	75,1	898	73,8	1 507	83,4	63	81,0	1 276	77,3	2 642	80,1	140	65,0	947
1291	Simrishamn	1 616	77,1	183	79,8	597	80,6	32	87,5	197	79,7	401	76,1	69	71,0	137
1292	Ängelholm	3 371	78,1	405	73,8	692	86,4	55	87,3	470	75,1	1 311	80,3	96	67,7	342
1293	Hässleholm	4 992	78,7	544	73,9	1 152	90,5	43	83,7	679	81,7	1 895	78,0	95	61,1	584
13	Hallands län	28 122	79,0	3 721	77,9	5 927	86,7	265	90,9	3 563	81,7	10 729	80,8	762	68,9	3 155
1315	Hylte	997	82,8	136	78,7	250	90,8	16	100,0	113	85,0	362	81,5	27	55,6	93
1380	Halmstad	8 985	76,3	1 140	74,9	2 025	84,1	64	85,9	1 233	79,9	3 308	78,6	211	68,7	1 004
1381	Laholm	2 247	81,9	294	81,3	541	90,4	19	89,5	305	85,6	832	80,3	62	64,5	194
1382	Falkenberg	3 656	81,0	480	77,7	786	87,5	43	90,7	413	83,5	1 546	81,6	79	69,6	309
1383	Varberg	5 367	79,6	681	75,8	1 104	85,4	48	93,8	669	81,6	2 068	83,1	116	68,1	681
1384	Kungsbacka	6 870	79,3	990	81,6	1 221	88,9	75	92,0	830	81,8	2 613	81,3	267	71,5	874

Tabell 7. Antal anställningar efter personalgrupp och kommun, kommungrupp och kommunalförbund nov 2022

Anställningar=månadsavlönade inkl lediga

** Bygger på små tal

Länskod kommunkod	Län kommun	Personalgrupp														
		Summa		Administration		Vård och omsorg		Rehabilitering och förebyggande		IFO, omsorg och integration		Förskola, skola, fritids m.m.		Kultur, turism och friluftsliv		Teknik och servic e
		Antal	% kvinnor	Antal	% kvinnor	Antal	% kvinnor	Antal	% kvinnor	Antal	% kvinnor	Antal	% kvinnor	Antal	% kvinnor	Antal
14	Västra Götalands län	147 495	78,0	20 050	77,2	30 804	85,6	1 595	86,8	22 775	78,5	51 449	81,2	4 469	64,7	16 353
1401	Härryda	3 224	79,7	433	77,6	524	88,5	23	73,9	328	85,7	1 488	81,5	88	63,6	340
1402	Partille	2 889	77,9	368	82,9	477	84,7	39	89,7	411	72,3	1 202	80,9	112	58,9	280
1407	Öckerö	1 058	79,1	122	82,0	285	87,4	13	92,3	152	86,2	308	84,4	23	69,6	155
1415	Stenungsund	2 628	80,2	337	79,2	524	84,9	20	95,0	383	84,6	1 033	81,0	64	75,0	267
1419	Tjörn	1 185	84,5	178	80,3	269	88,1	13	92,3	170	88,2	431	90,3	43	76,7	81
1421	Orust	1 303	83,0	180	83,9	382	89,5	14	100,0	162	85,2	359	89,1	31	64,5	175
1427	Sotenäs	797	82,2	133	75,9	242	88,0	8	87,5	74	90,5	219	86,3	11	54,5	110
1430	Munkedal	947	83,2	113	78,8	252	93,7	11	100,0	115	85,2	328	82,3	23	56,5	105
1435	Tanum	1 333	80,7	174	86,2	410	85,1	11	100,0	166	82,5	365	86,8	24	66,7	183
1438	Dals-Ed	614	79,3	70	68,6	146	92,5	11	90,9	110	78,2	201	80,6	12	75,0	64
1439	Färgelanda	491	84,1	61	80,3	132	94,7	7	71,4	42	83,3	185	82,7	5	80,0	59
1440	Ale	2 665	80,8	348	77,6	441	90,7	35	94,3	397	81,4	1 048	83,3	84	63,1	312
1441	Lerum	3 382	78,0	448	77,9	586	86,2	25	96,0	320	78,4	1 531	80,7	118	65,3	354
1442	Vårgårda	1 103	81,6	131	83,2	250	88,8	10	70,0	128	82,0	437	84,2	26	65,4	121
1443	Bollebygd	765	79,1	107	79,4	173	84,4	13	92,3	92	79,3	276	80,1	12	91,7	92
1444	Grästorps	528	80,5	72	76,4	144	87,5	10	100,0	89	80,9	135	83,7	19	68,4	59
1445	Essunga	535	86,7	62	85,5	131	94,7	7	100,0	89	78,7	162	88,9	24	75,0	60
1446	Karlsborg	568	82,6	72	70,8	183	90,7	9	100,0	70	84,3	153	88,9	14	64,3	67
1447	Gullspång	474	83,5	59	83,1	166	89,2	5	80,0	62	69,4	159	83,0	8	87,5	15
1452	Tranemo	1 060	81,9	155	76,8	263	94,7	14	100,0	127	84,3	375	83,2	33	60,6	93
1460	Bengtstors	904	80,6	99	76,8	309	87,7	8	75,0	96	84,4	271	80,4	18	77,8	103
1461	Mellerud	994	79,0	130	73,8	274	88,7	10	90,0	148	79,7	300	80,7	26	65,4	106
1462	Lilla Edet	1 191	84,4	143	81,8	334	93,4	8	87,5	166	78,9	377	86,5	46	67,4	117
1463	Mark	3 522	78,4	418	77,3	871	88,4	34	85,3	501	76,4	1 254	78,6	72	58,3	372
1465	Svenljunga	931	85,0	139	81,3	226	93,8	8	50,0	140	83,6	300	88,0	27	70,4	91
1466	Herrljunga	854	81,3	98	86,7	238	86,1	12	91,7	82	87,8	316	81,0	23	69,6	85
1470	Vara	1 469	80,9	142	82,4	394	91,1	13	84,6	253	81,4	464	78,4	43	74,4	160
1471	Götene	1 065	82,9	123	81,3	341	90,6	11	81,8	185	75,7	365	82,5	27	63,0	13
1472	Tibro	971	81,8	104	75,0	258	90,3	13	100,0	93	84,9	359	82,7	22	63,6	122
1473	Töreboda	945	83,9	84	70,2	261	88,1	13	92,3	181	87,8	337	86,9	21	76,2	48
1480	Göteborg	43 843	76,4	7 195	76,5	7 059	81,1	544	82,7	7 537	77,6	14 865	81,5	1 774	63,9	4 869
1481	Mölnådal	5 073	77,0	742	76,1	627	84,8	61	83,6	976	78,0	1 959	83,2	134	64,2	574
1482	Kungälv	3 862	80,3	452	79,9	828	86,0	36	97,2	581	81,2	1 405	82,1	150	76,7	410
1484	Lysekil	1 384	78,3	209	78,9	337	86,6	12	91,7	185	74,1	460	79,1	29	62,1	152
1485	Uddevalla	5 543	75,4	660	79,2	1 370	83,1	49	87,8	945	77,0	1 771	74,1	121	61,2	627
1486	Strömstad	1 385	74,8	176	73,9	325	83,1	11	90,9	182	75,3	481	81,1	25	64,0	185
1487	Vänersborg	3 677	78,8	407	80,1	992	85,9	38	86,8	650	74,9	1 126	83,6	53	54,7	411
1488	Trollhättan	5 248	78,9	626	77,6	1 383	84,7	58	89,7	951	77,7	1 569	81,6	110	57,3	551

Tabell 7. Antal anställningar efter personalgrupp och kommun, kommungrupp och kommunalförbund nov 2022

Anställningar=månadsavlönade inkl lediga

** Bygger på små tal

Länskod kommunkod	Län kommun	Personalgrupp														
		Summa		Administration		Vård och omsorg		Rehabilitering och förebyggande		IFO, omsorg och integration		Förskola, skola, fritids m.m.		Kultur, turism och friluftsliv		Teknik och servic e
		Antal	% kvinnor	Antal	% kvinnor	Antal	% kvinnor	Antal	% kvinnor	Antal	% kvinnor	Antal	% kvinnor	Antal	% kvinnor	Antal
1489	Alingsås	3 522	77,2	411	76,9	819	87,9	39	89,7	692	76,2	1 217	79,0	126	66,7	218
1490	Borås	10 501	75,4	1 453	74,1	2 079	80,7	109	85,3	1 344	77,6	3 932	79,9	281	60,9	1 303
1491	Ulricehamn	2 422	79,9	272	79,4	627	87,2	22	77,3	343	78,1	828	81,5	64	59,4	266
1492	Åmål	1 361	78,2	149	72,5	374	86,9	19	84,2	250	81,2	457	74,2	23	91,3	89
1493	Mariestad	2 366	76,1	288	78,1	603	86,4	18	88,9	340	78,2	750	79,1	40	52,5	327
1494	Lidköping	4 410	78,0	518	76,1	1 059	91,3	37	91,9	613	77,0	1 523	80,8	87	71,3	573
1495	Skara	1 796	79,0	210	79,5	477	86,8	18	88,9	255	84,7	569	76,8	43	72,1	224
1496	Skövde	5 340	75,0	661	71,1	1 070	85,9	49	89,8	840	76,1	1 900	79,0	170	62,4	650
1497	Hjo	877	79,6	94	77,7	269	87,4	11	100,0	111	76,6	280	80,4	27	70,4	85
1498	Tidaholm	1 290	81,4	123	78,9	336	91,1	7	100,0	153	78,4	455	83,7	38	63,2	178
1499	Falköping	3 200	76,7	301	76,1	684	90,5	29	93,1	495	78,6	1 164	78,8	75	65,3	452
17	Värmlands län	25 122	78,4	3 075	76,5	6 038	89,0	256	84,4	3 546	80,1	8 812	80,1	595	64,5	2 800
1715	Kil	1 083	79,8	107	71,0	317	85,8	12	75,0	173	86,7	361	82,3	31	71,0	82
1730	Eda	851	88,2	83	74,7	272	94,1	10	100,0	93	89,2	309	91,9	19	63,2	65
1737	Torsby	1 203	78,4	130	77,7	355	91,5	12	66,7	138	84,8	349	80,2	35	68,6	184
1760	Storfors	331	83,7	45	73,3	105	94,3	**	**	53	86,8	91	81,3	**	**	33
1761	Hammarö	1 520	78,7	150	74,0	272	89,0	14	100,0	218	77,1	628	85,0	37	62,2	201
1762	Munkfors	369	83,7	40	82,5	122	95,9	4	100,0	59	78,0	99	83,8	6	83,3	39
1763	Forshaga	1 171	80,3	124	74,2	318	86,8	9	77,8	173	87,9	384	81,8	28	75,0	135
1764	Grums	731	83,0	92	80,4	218	90,4	8	100,0	110	82,7	203	84,2	16	87,5	84
1765	Årjäng	858	83,9	104	79,8	116	94,8	9	88,9	134	82,8	393	84,5	14	71,4	88
1766	Sunne	1 328	79,4	140	80,0	382	91,6	13	84,6	207	78,7	433	80,1	24	50,0	129
1780	Karlstad	7 287	74,2	1 127	74,4	1 180	84,8	80	82,5	1 017	73,8	2 793	78,4	188	64,4	902
1781	Kristinehamn	2 150	76,4	255	78,0	587	85,9	22	68,2	329	81,8	745	75,6	42	59,5	170
1782	Filipstad	1 168	77,6	125	74,4	354	87,0	11	90,9	168	78,6	354	78,5	16	56,3	140
1783	Hagfors	1 204	80,9	120	79,2	432	93,8	17	94,1	161	84,5	332	73,5	22	59,1	120
1784	Arvika	2 497	81,1	254	82,7	712	88,5	21	85,7	346	78,9	901	79,9	67	67,2	196
1785	Säffle	1 371	78,4	179	77,1	296	95,9	12	83,3	167	91,0	437	78,7	48	56,3	232
18	Örebro län	26 057	77,5	3 084	75,9	5 978	87,0	309	91,3	3 941	78,3	9 653	78,0	678	63,9	2 414
1814	Lekeberg	767	79,9	99	72,7	183	89,1	12	100,0	89	82,0	276	81,5	14	42,9	94
1860	Laxå	456	85,3	56	78,6	149	88,6	4	100,0	61	88,5	140	82,1	14	92,9	32
1861	Hallsberg	1 428	80,6	165	82,4	368	87,2	15	73,3	180	85,0	516	81,2	41	58,5	143
1862	Degerfors	794	79,8	77	75,3	232	91,8	10	100,0	113	81,4	286	81,5	24	66,7	52
1863	Hällefors	718	78,8	69	78,3	232	84,5	**	**	93	86,0	253	76,7	25	72,0	43
1864	Ljusnarsberg	356	80,1	35	62,9	127	91,3	**	**	35	91,4	106	80,2	8	75,0	42
1880	Örebro	12 575	75,5	1 634	75,5	2 365	86,2	175	88,0	2 201	75,6	4 881	76,6	301	62,8	1 018
1881	Kumla	2 135	78,7	236	75,4	409	83,4	17	100,0	283	83,4	856	81,3	67	61,2	267

Tabell 7. Antal anställningar efter personalgrupp och kommun, kommungrupp och kommunalförbund nov 2022

Anställningar=månadsavlönade inkl lediga

** Bygger på små tal

Länskod kommunkod	Län kommun	Personalgrupp														
		Summa		Administration		Vård och omsorg		Rehabilitering och förebyggande		IFO, omsorg och integration		Förskola, skola, fritids m.m.		Kultur, turism och friluftsliv		Teknik och servic e
		Antal	% kvinnor	Antal	% kvinnor	Antal	% kvinnor	Antal	% kvinnor	Antal	% kvinnor	Antal	% kvinnor	Antal	% kvinnor	Antal
1882	Askersund	1 008	80,3	102	78,4	302	78,5	10	100,0	123	83,7	318	86,5	18	83,3	135
1883	Karlskoga	2 807	78,2	313	72,5	729	90,4	25	96,0	360	76,7	914	78,4	84	60,7	382
1884	Nora	899	82,9	80	78,8	310	91,0	13	92,3	96	81,3	320	81,3	32	71,9	48
1885	Lindesberg	2 114	77,8	218	79,8	572	87,9	22	100,0	307	79,5	787	72,9	50	62,0	158
19	Västmanlands län	20 813	79,5	2 582	79,6	4 648	84,8	209	87,6	3 097	80,4	8 119	80,7	595	65,0	1 563
1904	Skinnskatteberg	402	78,6	62	67,7	110	86,4	**	**	37	81,1	132	84,8	13	61,5	45
1907	Surahammar	799	84,7	76	82,9	236	91,1	7	100,0	82	90,2	284	85,6	13	84,6	101
1960	Kungsör	724	81,4	81	81,5	177	82,5	9	88,9	143	84,6	260	78,8	10	50,0	44
1961	Hällstahammar	1 544	82,6	175	86,9	403	86,6	26	80,8	212	84,0	533	85,2	34	76,5	161
1962	Norberg	519	82,9	71	83,1	165	84,8	**	**	58	82,8	188	81,9	17	76,5	17
1980	Västerås	9 411	78,0	1 286	78,7	1 539	82,3	76	85,5	1 581	79,9	3 941	79,6	287	63,8	701
1981	Sala	2 184	76,1	283	74,6	583	86,8	28	85,7	256	72,7	725	80,3	62	61,3	247
1982	Fagersta	1 375	80,3	154	81,2	371	83,8	7	85,7	167	72,5	593	81,8	32	75,0	51
1983	Köping	2 765	81,3	276	81,9	733	86,5	39	89,7	429	82,1	1 023	79,8	85	67,1	180
1984	Arboga	1 090	82,3	118	83,9	331	83,7	11	100,0	132	89,4	440	83,4	42	52,4	16
20	Dalarnas län	26 269	78,0	3 236	77,9	7 064	83,3	232	90,1	3 449	78,7	9 089	79,3	770	63,8	2 429
2021	Vansbro	716	83,9	101	79,2	226	88,5	**	**	78	84,6	211	86,7	18	72,2	79
2023	Malung-Sälen	1 147	77,9	148	78,4	308	85,4	21	95,2	92	83,7	381	79,8	25	56,0	172
2026	Gagnef	1 014	82,5	125	76,8	241	91,7	8	87,5	106	82,1	382	85,6	36	63,9	116
2029	Leksand	1 360	76,1	171	73,1	420	79,8	11	100,0	139	79,9	441	77,1	57	54,4	121
2031	Rättvik	1 193	76,7	124	79,0	409	78,7	16	100,0	129	73,6	346	75,7	30	80,0	139
2034	Orsa	550	82,2	66	81,8	189	91,0	5	80,0	65	75,4	165	82,4	17	76,5	43
2039	Älvdalen	644	85,6	96	74,0	235	91,9	5	80,0	38	86,8	211	87,7	20	75,0	39
2061	Smedjebacken	804	82,3	105	78,1	257	89,9	11	90,9	82	73,2	275	86,5	12	66,7	62
2062	Mora	1 998	75,9	257	77,0	466	82,4	16	75,0	306	80,7	751	75,4	49	59,2	153
2080	Falun	5 033	73,8	571	76,5	1 190	76,6	47	87,2	728	75,3	1 762	77,6	230	59,1	505
2081	Borlänge	4 940	77,3	668	76,8	1 206	84,7	43	93,0	805	75,3	1 755	77,0	97	66,0	366
2082	Säter	981	79,9	120	84,2	231	83,5	10	100,0	133	75,9	345	84,3	39	64,1	103
2083	Hedemora	1 364	77,1	160	83,8	460	78,9	13	84,6	136	73,5	468	77,4	32	84,4	95
2084	Avesta	2 245	79,0	240	81,7	627	84,1	12	91,7	272	87,1	786	77,7	66	62,1	242
2085	Ludvika	2 280	82,1	284	77,1	599	88,1	11	81,8	340	87,4	810	84,3	42	66,7	194
21	Gävleborgs län	24 021	79,2	3 070	77,9	6 193	86,2	185	85,9	3 528	81,7	8 525	79,4	552	63,0	1 968
2101	Ockelbo	484	83,3	69	75,4	143	90,2	4	50,0	64	89,1	160	86,3	13	53,8	31
2104	Hofors	976	82,4	104	81,7	300	92,7	6	83,3	163	72,4	311	81,7	7	85,7	85
2121	Ovanåker	1 050	81,5	105	75,2	325	89,5	12	83,3	102	78,4	407	80,6	25	72,0	74
2132	Nordanstig	805	82,6	107	78,5	273	87,2	4	100,0	104	78,8	243	83,1	8	75,0	66

Tabell 7. Antal anställningar efter personalgrupp och kommun, kommungrupp och kommunalförbund nov 2022

Anställningar=månadsavlönade inkl lediga

** Bygger på små tal


Länskod kommunkod	Län kommun	Personalgrupp														
		Summa		Administration		Vård och omsorg		Rehabilitering och förebyggande		IFO, omsorg och integration		Förskola, skola, fritids m.m.		Kultur, turism och friluftsliv		Teknik och servic e
		Antal	% kvinnor	Antal	% kvinnor	Antal	% kvinnor	Antal	% kvinnor	Antal	% kvinnor	Antal	% kvinnor	Antal	% kvinnor	Antal
2161	Ljusdal	1 721	80,4	219	78,5	586	87,7	8	87,5	217	78,3	482	77,6	51	74,5	158
2180	Gävle	7 165	77,8	1 000	75,9	1 323	83,7	52	98,1	1 196	83,5	3 059	78,5	153	62,7	382
2181	Sandviken	3 521	80,1	447	76,3	884	87,1	27	88,9	423	86,3	1 395	78,5	72	63,9	273
2182	Söderhamn	2 223	80,7	298	78,9	702	86,9	24	62,5	318	79,2	600	82,2	60	51,7	221
2183	Bollnäs	2 383	78,9	301	82,4	758	82,6	18	100,0	335	77,0	662	83,5	74	55,4	235
2184	Hudiksvall	3 693	77,3	420	79,8	899	86,2	30	76,7	606	82,7	1 206	77,1	89	66,3	443
22	Västernorrlands län	21 803	77,4	2 722	75,5	5 956	83,0	206	89,8	3 006	77,8	7 293	80,7	504	66,1	2 116
2260	Ånge	906	82,2	121	77,7	291	91,4	10	90,0	107	78,5	279	82,4	24	66,7	74
2262	Timrå	1 576	78,7	173	73,4	464	86,6	17	94,1	156	85,9	558	81,0	35	65,7	173
2280	Härnösand	2 298	72,3	351	74,6	579	70,1	18	88,9	355	73,8	821	75,4	38	57,9	136
2281	Sundsvall	7 574	79,0	910	76,3	1 890	84,8	75	80,0	1 149	80,0	2 579	83,1	196	64,8	775
2282	Kramfors	1 895	75,6	241	73,0	575	79,5	19	94,7	294	78,2	577	76,1	48	75,0	141
2283	Sollefteå	1 962	73,3	267	71,2	564	83,0	12	91,7	228	71,9	650	75,8	42	69,0	199
2284	Örnsköldsvik	5 592	78,3	659	77,8	1 593	84,1	55	100,0	717	76,0	1 829	82,3	121	66,1	618
23	Jämtlands län	12 800	74,9	1 832	74,0	3 008	82,0	137	86,1	1 827	74,8	4 062	80,2	288	65,6	1 646
2303	Ragunda	559	78,7	86	77,9	170	87,6	**	**	22	81,8	190	81,1	10	60,0	78
2305	Bräcke	667	78,9	83	75,9	248	80,2	6	100,0	70	90,0	173	84,4	18	83,3	69
2309	Krokom	1 500	76,1	195	73,3	306	84,3	10	80,0	182	74,2	586	80,5	31	71,0	190
2313	Strömsund	1 423	77,0	185	77,8	425	84,7	10	90,0	175	73,1	435	78,6	29	79,3	164
2321	Åre	1 189	75,8	197	68,5	216	88,9	11	90,9	127	66,9	421	83,1	54	63,0	163
2326	Berg	889	73,5	143	81,8	227	76,2	9	77,8	95	66,3	270	78,9	15	60,0	130
2361	Härjedalen	1 093	79,3	164	78,0	375	81,6	11	81,8	107	80,4	316	83,2	28	71,4	92
2380	Östersund	5 480	72,2	779	71,6	1 041	79,8	77	85,7	1 049	75,2	1 671	78,8	103	58,3	760
24	Västerbottens län	27 566	73,1	3 370	75,8	6 327	73,7	283	86,6	4 318	73,3	9 395	79,1	689	66,6	3 184
2401	Nordmaling	668	83,2	75	80,0	208	88,0	6	66,7	83	90,4	229	82,5	10	80,0	57
2403	Bjurholm	250	72,8	42	88,1	94	66,0	4	100,0	6	83,3	69	84,1	4	100,0	31
2404	Vindeln	593	78,4	65	87,7	199	73,4	8	75,0	75	80,0	179	86,6	14	50,0	53
2409	Robertsfors	720	78,9	78	76,9	211	84,8	11	90,9	72	77,8	255	82,7	15	60,0	78
2417	Norsjö	483	81,4	66	83,3	140	74,3	4	100,0	69	87,0	144	89,6	11	72,7	49
2418	Malå	367	79,3	51	74,5	117	81,2	4	75,0	30	90,0	106	87,7	8	87,5	51
2421	Storuman	631	76,2	83	79,5	205	74,1	9	77,8	63	69,8	194	85,6	18	66,7	59
2422	Sorsele	286	74,5	40	82,5	89	69,7	4	75,0	14	78,6	84	89,3	10	90,0	45
2425	Dorotea	289	77,9	44	75,0	87	78,2	**	**	23	91,3	77	89,6	13	61,5	43
2460	Vännäs	1 078	73,4	118	75,4	205	74,1	11	81,8	209	79,9	434	73,7	18	77,8	83
2462	Vilhelmina	781	75,8	92	72,8	254	78,7	6	83,3	124	78,2	217	82,0	15	73,3	73
2463	Åsele	358	74,0	41	73,2	118	74,6	5	80,0	44	86,4	83	88,0	10	70,0	57

Tabell 7. Antal anställningar efter personalgrupp och kommun, kommungrupp och kommunalförbund nov 2022

Anställningar=månadsavlönade inkl lediga

** Bygger på små tal

Länskod kommunkod	Län kommun	Personalgrupp														
		Summa		Administration		Vård och omsorg		Rehabilitering och förebyggande		IFO, omsorg och integration		Förskola, skola, fritids m.m.		Kultur, turism och friluftsliv		Teknik och servic e
		Antal	% kvinnor	Antal	% kvinnor	Antal	% kvinnor	Antal	% kvinnor	Antal	% kvinnor	Antal	% kvinnor	Antal	% kvinnor	Antal
2480	Umeå	11 173	70,4	1 286	76,1	2 113	68,7	108	88,0	1 914	69,0	4 147	76,5	314	62,1	1 291
2481	Lycksele	1 553	69,7	159	74,2	372	68,5	19	89,5	238	60,9	557	75,9	43	65,1	165
2482	Skellefteå	8 336	74,1	1 130	73,5	1 915	76,7	82	87,8	1 354	76,7	2 620	81,1	186	71,0	1 049
25	Norrbottens län	23 176	77,4	3 017	76,0	6 319	81,8	224	88,8	3 244	79,6	7 211	82,1	521	71,6	2 640
2505	Arvidsjaur	721	76,7	95	78,9	189	82,0	4	75,0	86	82,6	218	77,1	34	76,5	95
2506	Arjeplog	335	73,4	51	74,5	87	81,6	6	100,0	41	85,4	92	78,3	9	77,8	49
2510	Jokkmokk	450	78,0	69	75,4	147	85,0	4	100,0	39	84,6	108	84,3	9	88,9	74
2513	Överkalix	352	73,0	51	74,5	137	71,5	4	75,0	41	87,8	69	84,1	4	75,0	46
2514	Kalix	1 653	78,1	178	79,2	529	87,1	12	100,0	191	83,8	499	77,0	44	68,2	200
2518	Övertorneå	476	76,9	72	70,8	168	82,7	**	**	48	77,1	117	83,8	18	77,8	51
2521	Pajala	655	77,3	86	70,9	221	84,6	7	85,7	81	76,5	170	82,4	23	69,6	67
2523	Gällivare	1 596	78,9	240	79,2	432	80,6	14	92,9	219	79,9	437	89,2	45	73,3	209
2560	Älvsbyn	879	85,8	99	87,9	257	88,7	12	100,0	134	85,8	299	84,6	11	72,7	67
2580	Luleå	6 620	76,6	824	77,7	1 718	78,6	58	82,8	973	77,2	2 207	82,3	119	71,4	721
2581	Piteå	4 129	79,1	515	76,3	1 029	87,1	41	92,7	611	80,7	1 361	80,2	84	72,6	488
2582	Boden	2 541	72,6	353	70,5	610	77,2	27	96,3	406	77,1	818	79,8	53	58,5	274
2583	Haparanda	900	76,8	114	65,8	250	90,0	13	61,5	134	75,4	256	80,1	21	81,0	112
2584	Kiruna	1 869	79,6	270	75,2	545	76,1	20	90,0	240	82,9	560	89,6	47	72,3	187
	Hela riket	787 123	77,2	105 790	76,4	161 153	84,6	7 713	87,3	114 234	78,3	296 436	80,0	22 566	63,6	79 231
	Kommunalförbund	10 292	35,6	1 921	56,9	60	85,0	**	**	175	79,4	2 589	56,8	58	63,8	5 488
	Summa inkl Kommunalförbund	797 415	76,7	107 711	76,0	161 213	84,6	7 714	87,3	114 409	78,3	299 025	79,8	22 624	63,6	84 719



51,3

33,6

56,2

55,7

53,7

45,0

54,8

59,1

54,7

60,2

46,6

45,8

47,5

60,9

46,1

50,3

39,7

51,7

53,9

50,4

48,6

55,9

30,4

55,9

53,8

52,1

58,9

53,6

58,1

64,9

59,8

67,4


46,4

49,7

54,4

68,2

48,9



53,4
48,1
43,3
55,8
41,2
49,2
54,2
37,9
66,0

54,7
78,9
40,0
64,1
63,6
55,9
57,6
61,1
57,8
55,2
50,4
49,3
62,5
49,4

57,2
71,4
58,4
60,4
59,0
57,6
55,5
52,7
67,0
55,7
65,7
63,6
64,7
50,5



58,4

58,8

63,0

62,4

64,0

63,3

59,6

56,3

53,9

52,1

65,5

47,1

48,6

65,4

53,6

56,0

45,9

53,1

45,4

51,3

74,4

55,2

40,2

40,2

57,0

61,2

51,8

54,5

64,5

62,5

52,9

40,0

49,1

48,4



% kvinnor

43,7

65,1

69,8

62,4

50,7

56,6

57,1

63,8

65,9

64,7

47,5

55,1

66,7

64,0

53,9

58,5

61,4

56,7

45,8

51,1

49,8

61,0

46,6

61,3

50,2

48,2

47,4

58,4

63,7

61,1

57,9

75,3

51,4

65,5

64,7


62,4

56,1



% kvinnor

- 56,4
- 59,7
- 61,4
- 44,5
- 62,5
- 45,7
- 55,4
- 65,5
- 67,6
- 52,5
- 57,8
- 71,2
- 64,1
- 55,6
- 59,5
- 62,0
- 61,0
- 80,0
- 58,2
- 86,7
- 50,5
- 61,2
- 56,6
- 69,2
- 61,6
- 68,1
- 57,6
- 61,9
- 53,8
- 65,6
- 50,0
- 56,2
- 49,3
- 62,0
- 63,8
- 57,1
- 44,9
- 55,7
- 63,2



34,9
54,8
65,8
58,4
48,6
49,2
61,2
50,5
58,8
64,6
49,8

52,4
46,3
67,7
47,8
66,7
51,7
53,8
57,8
61,9
75,0
46,5
48,6
39,4
54,3
54,2
65,8
51,7

54,9
66,0
84,4
60,8
23,1
48,8
50,0
46,4
64,0



% kvinnor

65,9

62,8

56,3

60,8

59,7

57,8

63,4

86,4

59,6

76,5

59,6

46,2

62,7

71,7

18,8

59,7

70,9

58,1

65,5

67,8

70,5

55,8

69,2

53,2

52,9

54,3

61,7

61,2

56,8

62,0

55,2


58,3

58,1

68,2

67,6

74,2




68,4
42,7
65,9
71,0
57,4
51,9

54,3
62,2
50,3
54,4
56,9
53,9
41,7
55,2

50,3
55,1
49,3
54,7
54,9
58,3
54,6
59,8
44,2

50,9
64,9
38,7
64,2
55,1
67,3
54,9
57,6
44,4
55,8
48,2
46,6
43,9



50,7

58,2

48,1

53,3

57,9

34,7

51,4

45,7

51,5

49,0

50,7

52,6

76,1

52,4

60,5

37,6

53,6

62,6

54,3

15,9

51,8