

Seniorbostäder, 55+, 65+ bostäder

KOMMUNKARTLÄGGNING 2011

Förord

Enkäter om tillgången på seniorbostäder och liknande bostäder har gjorts vid fyra tillfällen tidigare. Nu är 2011 års enkät sammanställd. Vi kan konstatera, i likhet med Äldrebostadsdelegationen, att det inte är helt lätt att navigera mellan de olika begrepp som finns på äldrebostadsområdet.

För att bedöma kvaliteten i den svenska äldreomsorgen måste man skapa en helhetsbild över de olika utbud och insatser av boendeformer samt vård- och omsorg som finns. Vi hoppas att kunna bidra lite med några uppgifter om vad som finns inom en särskild del av bostadsbeståndet.

Stockholm i mars 2012

Sabina Wikgren Orstam
Avdelningen för vård och omsorg

Innehåll

Inledning	4
Genomförande	5
Två tredjedelar av kommuner har seniorlägenheter	5
Kraftig ökning under 2000-talet	6
Hälften ägs av kommunala bolag	9
Servicepersonal.....	9
Planerade seniorbostäder	10
Seniorbostäder för särskilda etniska grupper	11
Bostäder för äldre, som förmedlas utan behovsbedömning	11
Antal seniorbostäder i drift, som uppfyller investeringsstödet för trygghetsbostäder.....	11
Platser i särskilt boende	11
Anpassat boende för personer med demenssjukdom	12
Särskilt boende specifikt anpassat för personer med demenssjukdom	12
Inventering av tillgängligheten i bostadsbeståndet	12
Kommuner enligt 2011 och 2008 års seniorbostadsenkäter med	13
Svarsfrekvens.....	25

Inledning

Seniorbostäder är vanliga bostäder som är avsedda för personer över en viss ålder, vanligen 55 år och äldre. Bostäderna är utformade utifrån äldres behov av tillgänglighet. När de boende behöver vård och omsorg får de detta på samma villkor som äldre som bor i ordinärt boende, d.v.s. genom hemtjänst och hemsjukvård. Seniorbostäderna kombineras i vissa fall med trygghetskapande insatser i form av en bostadsvård eller motsvarande. På vissa seniorboenden finns också en gemensamhetslokal för olika aktiviteter som de boende i första hand själva ska svara för. Det kan också finnas kök och matsal för gemensam matlagning och umgänge. Kostnaderna för eventuella gemensamhetslokaler och bostadsvård ingår oftast i hyran. Det finns också exempel på kommuner och bostadsföretag som bekostar bostadsvården eller delar på kostnaderna.

Eftersom seniorbostäder ingår i det ordinarie bostadsbeståndet behövs inga biståndsbeslut enligt socialtjänstlagen för att flytta in. Den som är intresserad av ett seniorboende söker sig dit själv genom att ställa sig i kö hos bostadsföretagen eller genom att köpa en bostadsrätt. De första seniorbostäderna var bostadsrätter i särskilda hus. På senare tid har främst kommunala bostadsföretag i samarbete med kommunen omvandlat lämpliga bostäder till seniorbostäder med hyresrätt. I vissa fall kan det vara ett särskilt hus, i andra fall lägenheter eller trappuppgångar eller insprängda lägenheter i bostadsområdet. De senaste fem åren har en del kommuner omvandlat servicehus till seniorbostäder vilket har ökat utbudet.

De första seniorbostäderna byggdes redan år 1929. Sedan har utvecklingen gått mycket långsamt fram till i mitten av 1980-talet då antalet ökade något. En enkätundersökning som genomfördes av institutet för gerontologi i Jönköping redovisade att det år 1992 fanns cirka 7 000 seniorbostäder. År 2002 uppskattades andelen seniorbostäder till 10 000-12 000 lägenheter¹.

¹ Göteborgs universitet, avdelningen för geriatrik 2002, *Bo hemma på äldre dar*; Lundström G 2002, *Vettergården, ett seniorboende i Jönköping*; Svenska Kommunförbundet 2000, *Etniskt äldreboende och seniorbostäder*.

För att få en uppfattning om antalet seniorbostäder genomförde Svenska Kommunförbundet en enkät om detta år 2000. Samma frågor ställdes till kommunerna av Sveriges Kommuner och Landsting under år 2005. Förbundet genomförde uppföljningar av enkäten tillsammans med Äldreboendedelegationen (S 2006:3) år 2007 och 2008. Under försommaren 2011 skickades en webbenkät till samtliga kommuner. Denna gång ställdes även frågor kring det som betecknas trygghetsbostäder, som inte heller är biståndsprovade enligt socialtjänstlagen.

Begreppsförvirringen har inte minskat sedan man börjat använda begreppet trygghetsboende som lanserades av Äldreboendedelegationen (SOU 2007:103) samt (SOU 2008:113). Eftersom trygghetsboende är ett så tilltalande begrepp så används det oavsett om man till punkt och pricka uppfyller Boverkets regler för stimulansbidrag eller inte. Kvalitén bedöms vara så hög att det borde betecknas som trygghetsboende. Differensen kan t.ex. vara att boendet inte överallt håller den högre tillgänglighetsnormen.

I följebrevet till enkäten angavs att dessa lägenheter lämpligen hamnar i kategorin seniorbostäder.

Fler kommuner än tidigare har angivit att de inte har uppgifter över alla privata alternativ på den lokala bostadsmarknaden. Osäkerheten beträffande benämningar som seniorbostäder, 55+, 65+, Plusbostäder, service-lägenheter, trygghetsbostäder, mellanboende o.s.v.

Genomförande

Alla socialchefer och äldreomsorgschefer informerades i förväg med brev att en kartläggning av seniorbostäder, 55+ och 65+bostäder skulle göras med hjälp av en webbenkät. Enkäten skickades under våren 2011 och tre påminnelser gjordes. Till de kommuner som därefter inte svarat sändes, som en sista påminnelse, en tryckt enkät per post.

Enkäten ”Seniorbostäder, 55+, 65+bostäder² eller liknande” skickades ut under maj 2011 till alla 290 kommuner i landet. Totalt svarade 272 eller 94 procent av alla kommuner på enkäten. Svaren från 16 kommuner har vi inte kunnat identifiera. I de resterande 256 kommunerna bor ca 8 689 000 invånare, vilket motsvarar 92 procent av befolkningen.

Två tredjedelar av kommuner har seniorlägenheter

182 kommuner, 67 procent, svarar att det finns seniorbostäder eller motsvarande inom kommunen. 82 kommuner, cirka 30 procent, svarar att det inte finns speciella bostäder för äldre i kommunen. Sju kommuner (3 procent) anger att de inte vet om kommunen har seniorbostäder. Totalt

² I rapporten används begreppet seniorbostäder för ”seniorbostäder, 55+, 65+bostäder”.

svarade 271 kommuner på frågan om det finns seniorbostäder i kommunen.

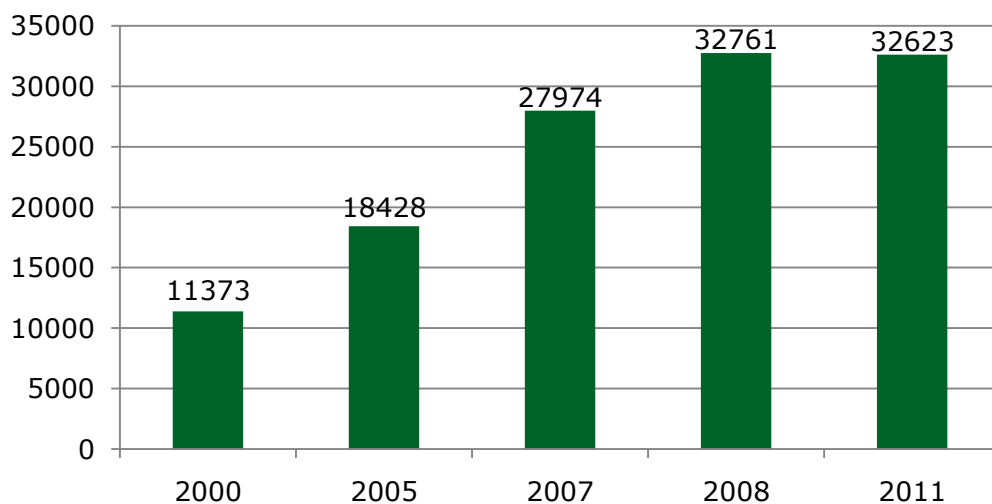


Svarande kommuner: 271

Fig. 1. Andel kommuner med seniorbostäder

Kraftig ökning under 2000-talet

Totalt har kommunerna uppgivit att de har ungefär 32 600 lägenheter avsedda för seniorboende. Antalet har ökat markant under 2000-talet. År 2000, enligt den enkätundersökning som gjordes då, fanns i landets kommuner ca 11 400 seniorbostäder och år 2008 ungefär 32 800 stycken. Det gav ett tillskott av ca 21 400 seniorbostäder på åtta år. I bilaga 1 finns en förteckning hur många seniorbostäder det finns i respektive kommun.



Svarande kommuner: 2000 och 2005 uppg. saknas, 2007 153 st, 2008 175 st, 2011 164 st

Fig. 2. Ökningen av antalet lägenheter

91 kommuner svarade också på en fråga om hur många av seniorlägenheterna, som tidigare hade varit särskilda boenden fördelade efter biståndsbeslut enligt SoL. Tillsammans uppgav dessa kommuner att ungefär 8 500 av seniorbostäderna tidigare hade varit särskilda boenden och tidigare redovisats i statistiken över särskilda boenden enligt socialtjänstlagens (SoL) 5 kap. 5 §.

Seniorbostäder i alla kommuntyper

En uppdelning av de svarande kommunerna enligt SKL:s kommungruppindelning visar att samtliga tre storstadskommuner har seniorbostäder. Av de större städerna har alla utom en uppgivit att de har seniorbostäder. De följs av *Kommuner i glesbefolkad region*, *Förortskommuner till storstäder* och *Varuproducerande kommuner*, i vilka 70 till 80 procent har seniorbostäder. I de tre nästkommande grupperna, *Förortskommuner till större städer*, *Kommuner i tätbefolkad region* och *Glesbygdskommuner*, ligger andelen med seniorbostäder kring 60 procent, medan andelen med seniorbostäder i de två kvarvarande grupperna, *Pendlingskommuner* och *Turism- och besöksnäring-kommuner*, ligger på 50 procent.

Kommungrupper	Antal svarande	Antal med seniorbostäder	Andel med seniorbostäder
Storstäder	3	3	100 %
Större städer	31	30	97 %
Kommuner i glesbefolkad region	14	11	79 %
Förortskommuner till storstäder	30	22	73 %
Varuproducerande kommuner	50	36	71 %
Förortskommuner till större städer	16	10	63 %
Kommuner i tätbefolkad region	31	19	61 %
Glesbygdskommuner	19	11	58 %
Pendlingskommuner	43	23	53 %
Turism- och besöksnäring-kommuner	19	9	47 %
<i>Summa</i>	<i>256</i>	<i>174</i>	<i>68 %</i>

Tabell 1. Fördelningen av seniorboende i kommungrupper

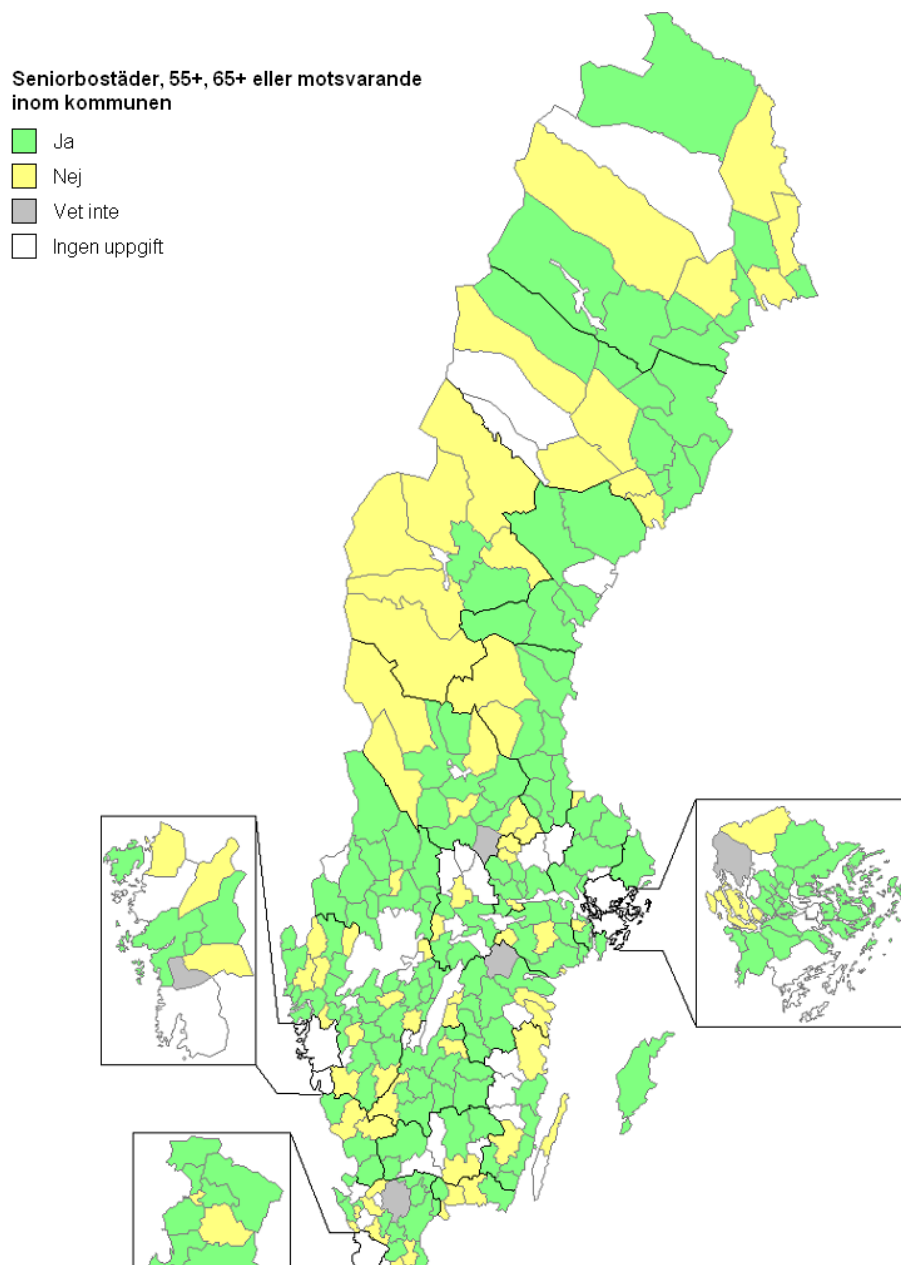


Fig. 3. Kommuner med seniorbostäder

Hälften ägs av kommunala bolag

Drygt hälften av landets alla seniorbostäder ägs av kommunala bolag. De övriga fördelar sig i fallande ordning på stiftelser, bostadsrättsföreningar, privata fastighetsägare och kommunen.

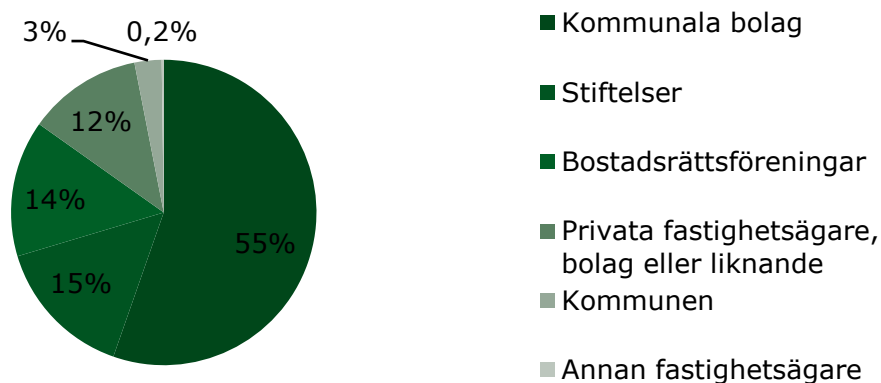


Fig. 4. Andel seniorbostäder per fastighetsägare

Servicepersonal

Endast 144 kommuner besvarande frågan om seniorbostäderna i kommunen har servicepersonal, som *inte är* anställd av kommunen. 47 kommuner svarade att det fanns icke-kommunalanställd servicepersonal på seniorboendena i kommunen. Vanligast var det i seniorbostäder ägda av stiftelser eller privata bolag.

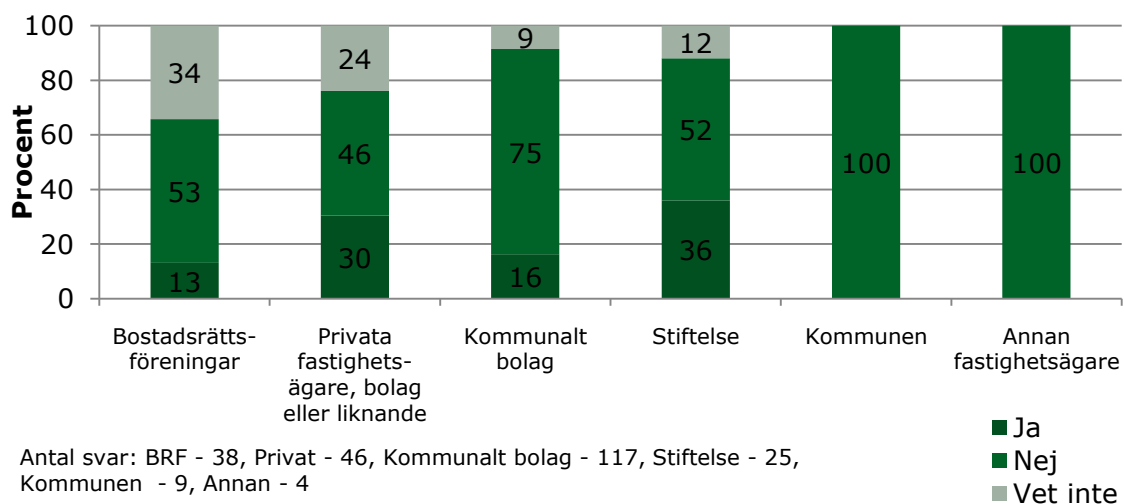


Fig. 5. Antal kommuner med seniorbostäder fördelat efter ägarform med servicepersonal som *inte är* anställd av kommunen

På frågan om det finns servicepersonal som *är* kommunställd svarade 142 kommuner. Av dessa sa 44 kommuner att så var fallet. Hemtjänstpersonal enligt SoL är inte inräknade. Sådan personal fanns i högst utsträckning i boende som var kommunala.

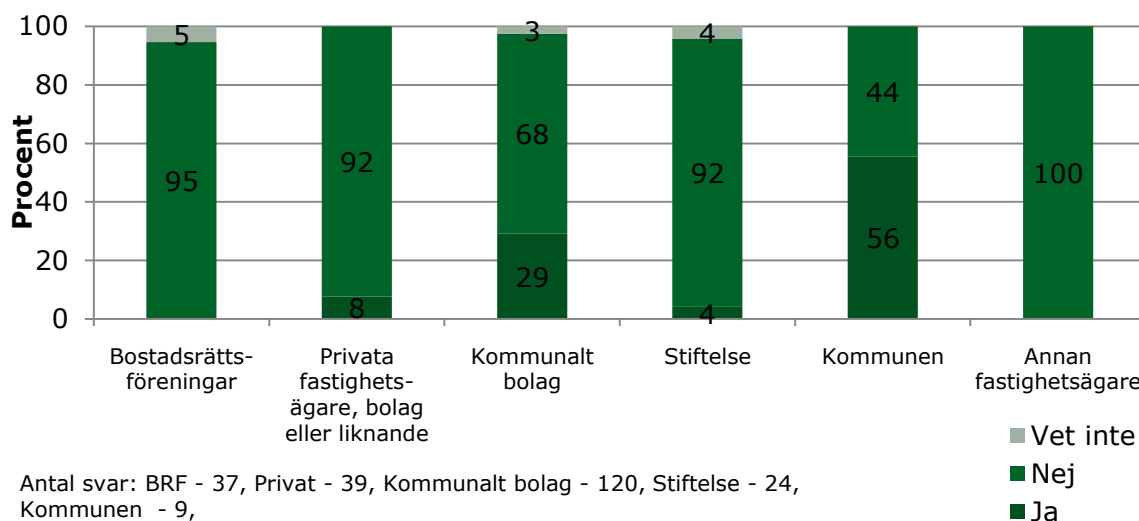
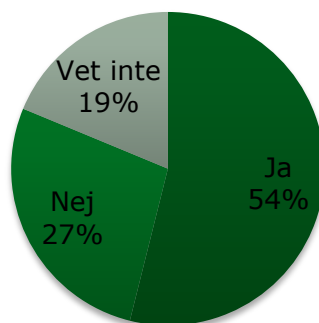


Fig. 6. Antal kommuner med seniorbostäder, fördelat efter ägarform, med servicepersonal som är anställd av kommunen

Planerade seniorbostäder

138 kommuner eller 54 procent säger att de känner till planer på att bygga eller inrätta seniorbostäder. 104 kommuner har också svarat att det planeras ca 7 250 nya seniorboenden.



Svarande kommuner: 256

Fig. 7. Kommunernas planer på ytterligare seniorbostäder

Seniorbostäder för särskilda etniska grupper

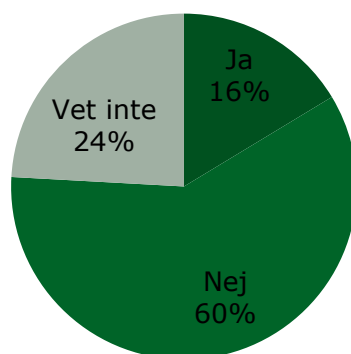
Sex kommuner har seniorboenden avsedda för särskilda etniska grupper, sammanlagt hade dessa kommuner 110 sådana lägenheter.

Bostäder för äldre, som förmedlas utan behovsbedömning

Utöver de tidigare redovisade 32 600 seniorbostäderna har 51 kommuner redovisat att de har andra former av bostäder för äldre, som förmedlas av socialtjänsten, utan att någon behovsprövning sker. Sammanlagt rör det sig om 2 100 lägenheter.

Antal seniorbostäder i drift, som uppfyller investeringsstödet för trygghetsbostäder

42 kommuner svarar att de har seniorbostäder i drift, som uppfyller investeringsstöd för trygghetsbostäder. 35 av dem har uppgivit att de sammanlagt har 3 5004 sådana bostäder.



Svarande kommuner: 257

Fig. 8. Andel kommuner med seniorbostäder i drift, som uppfyller investeringsstödet för trygghetsbostäder

Platser i särskilt boende

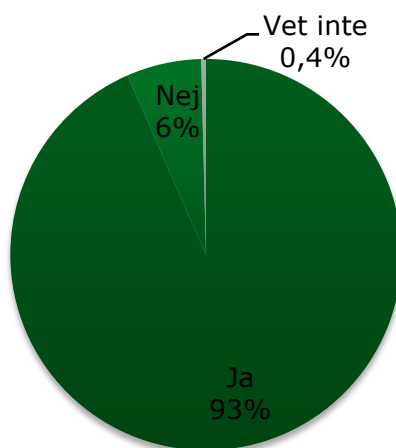
247 av 272 svarande kommuner har uppgivit att det finns 87 700 platser i särskilt boende. Frågan har inte ställts i tidigare enkäter. Om svaret extrapoleras till 290 kommuner skulle det innebära att det finns ca 102 900 platser i särskilt boende. Jämförelse kan göras med Socialstyrelsens statistik som behandlar antalet personer som är beviljade plats i särskilt boende vid en bestämd tidpunkt. Enligt Socialstyrelsens statistik bodde 90 900 personer permanent i särskilt boende i november 2010 och drygt 12 100 personer hade ett biståndsbeslut för korttidsvård eller korttidsboende, summa 103 000 platser.

Anpassat boende för personer med demenssjukdom

De allra flesta kommuner har särskilt boende specifikt anpassat för personer med demenssjukdom, 242 av 259 kommuner svarade att så är fallet.

Särskilt boende specifikt anpassat för personer med demenssjukdom

De allra flesta kommuner har särskilt boende specifikt anpassat för personer med demenssjukdom, 242 av 259 kommuner svarade att så är fallet.



Svarande kommuner: 259

Fig. 9. Andel kommuner med särskilt boende specifikt anpassat för personer med demenssjukdom

Kommunerna uppgav också antalet driftenheter och antalet lägenheter för demenssjuka personer. Resultatet visar att 218 kommuner har 1 900 driftenheter specifikt anpassade för personer med demenssjukdom och att 228 kommuner har 27 400 lägenheter specifikt anpassade för personer med demenssjukdom.

Inventering av tillgängligheten i bostadsbeståndet

88 kommuner, 34 procent av de svarande kommunerna, har inventerat tillgängligheten i bostadsbeståndet i kommunen och sju kommuner planerar att göra en inventering under 2011.

Kommuner enligt 2011 och 2008 års seniorbostadsenkäter med

- seniorbostäder, 55+, 65+bostäder eller annan benämning
- lägenheter förmedlade av socialtjänsten utan behovsbedömning
- trygghetsbostäder som uppfyller Boverkets regler för investeringsstöd
- platser i särskilt boende som ligger i den egna kommunen.

Det lägre antalet seniorlägenheter för 2011 i denna tabell jämfört med uppgifterna i rapporten i övrigt beror på att uppgifter, från 18 kommuner som ej kunnat identifieras, saknas i tabellen.

	2011				2008	
	Seniorlägenheter	Lägenheter, utan behovsbedömning	Seniorbostäder, enl. investeringsstödet för trygghetsbostäder	'Särskilt boende' – platser i kommunen, oavsett regi el. thyrning	Seniorlägenheter	Lägenheter, utan behovsbedömning
Totalt antal	31887	2074	3345	84664	32761	1469
Ale	Seniorbost. saknas			153		
Alingsås	85			472	145	
Alvesta	Ingen uppgift				77	
Aneby	Seniorbost. saknas	29		58		
Arboga	24			208	24	
Arjeplog	7			70		
Arvidsjaur	25			125	23	
Arvika	46	6		392	46	
Askersund	71			120	13	
Avesta	Seniorbost. saknas	102		191		
Bengtstors	24	4	24	145	40	
Berg	Seniorbost. saknas			125		
Bjurholm	Seniorbost. saknas			64		
Bjuv	Seniorbost. saknas			155		
Boden	Seniorbost. saknas			380		
Bollebygd	Ingen uppgift					
Bollnäs	223		223	271	226	
Borgholm	Seniorbost. saknas			128		

	2011				2008	
	Seniorlägenheter	Lägenheter, utan behovsbedömning	Seniorbostäder, enl. investeringsstödet för trygghetsbostäder	'Särskilt boende' – platser i kommunen, oavsett regi el. thyrning	Seniorlägenheter	Lägenheter, utan behovsbedömning
Borlänge	329		195	374	150	
Borås	Seniorbost. finns, antal ej angivet			945	650	
Botkyrka	Seniorbost. finns, antal ej angivet			539		
Boxholm	76			55	52	
Bromölla	36			131		33
Bräcke	40	32	32	120		
Burlöv	Seniorbost. saknas			153	128	
Båstad	36				36	
Dals-Ed	Seniorbost. saknas	25		50		
Danderyd	697	300		293		
Degerfors	Seniorbost. saknas			106		
Dorotea	Ingen uppgift					
Eda	Ingen uppgift					
Ekerö	Seniorbost. saknas			185	60	
Eksjö	140			182	136	
Emmaboda	23			97	20	
Enköping	Seniorbost. finns, antal ej angivet				405	
Eskilstuna	600		200	915	550	
Eslöv	Seniorbost. saknas	56		303	39	
Essunga	16			83		
Fagersta	Seniorbost. saknas			221	27	
Falkenberg	Seniorbost. saknas				130	
Falköping	52			453		
Falun	400		162	500	300	
Filipstad	Seniorbost. finns, antal ej angivet				40	

	2011				2008	
	Senior-lägenheter	Lägenheter, utan behovsbedömning	Seniorbostäder, enl. investeringsstödet för trygghetsbostäder	'Särskilt boende' – platser i kommunen, oavsett regul. thyrning	Seniorlägenheter	Lägenheter, utan behovsbedömning
Finspång	Vet ej om seniorbost. finns			225	214	
Flen	Seniorbost. saknas			121	236	
Forshaga	Seniorbost. saknas				29	
Färgelanda	Seniorbost. saknas		25	98	8	
Gagnef	Seniorbost. saknas			105		
Gislaved	Seniorbost. saknas			402		
Gnesta	50				49	
Gnosjö	25		25	80	35	
Gotland	368			557	165	186
Grums	46	16		102	18	2
Grästorp	Ingen uppgift					
Gullspång	Seniorbost. saknas			105		
Gällivare	Ingen uppgift					
Gävle	560			939	573	
Göteborg	1866			4500	1630	
Götene	18	18	18	170	18	
Habo	Ingen uppgift					
Hagfors	40			167	40	40
Hallsberg	Ingen uppgift				50	
Hallstahammar	60			174	15	
Halmstad	237		119	850	245	
Hammarö	Ingen uppgift				67	
Haninge	Ingen uppgift				123	
Haparanda	40	40		140	64	
Heby	Vet ej om seniorbost.			154		
Hedemora	Seniorbost. saknas				129	

	2011				2008	
	Seniorlägenheter	Lägenheter, utan behovsbedömning	Seniorbostäder, enl. investeringsstödet för trygghetsbostäder	'Särskilt boende' – platser i kommunen, oavsett regul. thyrning	Seniorlägenheter	Lägenheter, utan behovsbedömning
Helsingborg	582		206	1044	641	100
Herrljunga	Seniorbost. finns, antal ej angivet					
Hjo	41			113	41	
Hofors	21			147	9	
Huddinge	470			650		
Hudiksvall	120				120	
Hultsfred	Ingen uppgift			199	44	
Hylte	Seniorbost. saknas			133		
Håbo	90			82	120	
Hällefors	Ingen uppgift					
Härjedalen	Seniorbost. saknas			233	16	
Härnösand	380			307	348	
Härreda	Seniorbost. saknas			270	66	
Hässleholm	Vet ej om seniorbost. finns			619		30
Höganäs	34			268	22	22
Högsby	Ingen uppgift					5
Hörby	51	71		132	71	
Höör	98			110	29	
Jokkmokk	Seniorbost. saknas			85	16	
Järfälla	Ingen uppgift				277	
Jönköping	500				339	
Kalix	Seniorbost. saknas			255	53	
Kalmar	352			603	180	
Karlsborg	18			93	18	
Karlshamn	Seniorbost. saknas		32	351	50	
Karlskoga	124			550		
Karlskrona	27	12		810		

	2011				2008	
	Seniorlägenheter	Lägenheter, utan behovsbedömning	Seniorbostäder, enl. investeringsstödet för trygghetsbostäder	'Särskilt boende' – platser i kommunen, oavsett regi el. thyrning	Seniorlägenheter	Lägenheter, utan behovsbedömning
Karlstad	120			714	87	
Katrineholm	Seniorbost. finns, antal ej angivet			479		
Kil	103			99	35	
Kinda	140			126	182	
Kiruna	48			285	43	
Klippan	Seniorbost. saknas			122		
Knivsta	Ingen uppgift					
Kramfors	Ingen uppgift					
Kristianstad	750	36		817	797	
Kristinehamn	54		7	265	54	
Krokom	Seniorbost. saknas			181		
Kumla	120			145		
Kungsbacka	Seniorbost. finns, antal ej angivet	185		136		
Kungsör	Seniorbost. saknas	20		136		19
Kungälv	Ingen uppgift				14	56
Kävlinge	Seniorbost. finns, antal ej angivet			252	30	
Köping	36			343	36	
Laholm	40			266		
Landskrona	Seniorbost. saknas			379		
Laxå	Seniorbost. finns, antal ej angivet			61	12	
Lekeberg	Ingen uppgift					
Leksand	24			219	90	
Lerum	Seniorbost. finns, antal ej angivet			300	69	
Lessebo	Ingen uppgift					

	2011				2008	
	Senior-lägenheter	Lägenheter, utan behovsbedömning	Seniorbostäder, enl. investeringsstödet för trygghetsbostäder	'Särskilt boende' – platser i kommunen, oavsett regul. thyrning	Seniorlägenheter	Lägenheter, utan behovsbedömning
Lidingö	Ingen uppgift				483	
Lidköping	75	51		540	51	50
Lilla Edet	Seniorbost. saknas	20		114		6
Lindesberg	Ingen uppgift				87	
Linköping	287			1890		
Ljungby	20			315	35	
Ljusdal	Seniorbost. saknas			316	40	
Ljusnarsberg	Ingen uppgift					
Lomma	34	10	10	123		
Ludvika	100			378	100	
Luleå	183			790	87	
Lund	520			800	515	
Lycksele	Seniorbost. saknas			169		
Lysekil	39	39		210	39	28
Malmö	2500		1000	2225	2371	
Malung-Sälen	Seniorbost. saknas			132		
Malå	28			81	28	
Mariestad	Ingen uppgift				135	
Mark	Seniorbost. saknas	41		392		
Markaryd	31			137	38	
Mellerud	13			127	43	42
Mjölby	Seniorbost. finns, antal ej angivet	24	24	367	25	
Mora	70			197	145	34
Motala	45			580	40	
Mullsjö	Ingen uppgift				61	
Munkedal	Seniorbost. saknas	16		148		
Munkfors	27		28	57	28	

	2011				2008	
	Seniorlägenheter	Lägenheter, utan behovsbedömning	Seniorbostäder, enl. investeringsstödet för trygghetsbostäder	'Särskilt boende' – platser i kommunen, oavsett regul. thyrning	Seniorlägenheter	Lägenheter, utan behovsbedömning
Mölndal	Vet ej om seniorbost. finns	24		496	110	19
Mönsterås	157			187	123	32
Mörbylånga	Ingen uppgift					
Nacka	Ingen uppgift				848	
Nora	Seniorbost. saknas			152		
Norberg	Seniorbost. saknas				19	
Nordanstig	12			143		
Nordmaling	Seniorbost. saknas			136		
Norrköping	230			1300	210	
Norrtälje	Seniorbost. finns, antal ej angivet	90		650	62	
Norsjö	64			81	36	
Nybro	Seniorbost. saknas			245		
Nykvarn	Seniorbost. saknas					
Nyköping	34			545	50	69
Nynäshamn	Seniorbost. finns, antal ej angivet			168	79	
Nässjö	144			354	183	
Ockelbo	56			81	30	
Olofström	10			221	5	
Orsa	18			84		9
Orust	62	62	56	147	56	
Osby	16			159		
Oskarshamn	Seniorbost. finns, antal ej angivet			297	70	
Ovanåker	Seniorbost. saknas			137	341	
Osby	16			159		

	2011				2008	
	Seniorlägenheter	Lägenheter, utan behovsbedömning	Seniorbostäder, enl. investeringsstödet för trygghetsbostäder	'Särskilt boende' – platser i kommunen, oavsett regi el. thyrning	Seniorlägenheter	Lägenheter, utan behovsbedömning
Oxelösund	Seniorbost. saknas					
Pajala	Seniorbost. saknas			137		
Partille	102			218	33	
Perstorp	Ingen uppgift					
Piteå	140			555	58	
Ragunda	Seniorbost. saknas	26		129	26	
Robertsfors	43			110	43	
Ronneby	Seniorbost. saknas			351		
Rättvik	Seniorbost. saknas					
Sala	Ingen uppgift				100	
Salem	261			105	304	
Sandviken	200	100		450	212	
Sigtuna	Seniorbost. saknas			230	130	
Simrishamn	57		57	272	48	
Sjöbo	31	60	31	168	133	
Skara	Seniorbost. saknas			206		
Skellefteå	951			929	884	
Skinnskatteberg	20			57	20	
Skurup	Ingen uppgift				30	
Skövde	288			615	288	
Smedjebacken	Vet ej om seniorbost. finns					35
Sollefteå	138			358	135	
Sollentuna	214			522		
Solna	192			586	379	
Sorsele	18			70	11	
Sotenäs	112			137		
Staffanstorp	54		44	125	31	
Stenungsund	Seniorbost. saknas			158		
Stockholm	4478			8800	3919	

	2011				2008	
	Seniorlägenheter	Lägenheter, utan behovsbedömning	Seniorbostäder, enl. investeringsstödet för trygghetsbostäder	'Särskilt boende' – platser i kommunen, oavsett regi el. thyrning	Seniorlägenheter	Lägenheter, utan behovsbedömning
Storfors	20			18	35	
Storuman	Seniorbost. saknas			115		
Strängnäs	30			400	40	30
Strömstad	50	19		131	56	10
Strömsund	Seniorbost. saknas	101		217	101	
Sundbyberg	Seniorbost. finns, antal ej angivet				159	
Sundsvall	1000			1093	960	
Sunne	114		63	175	113	
Surahammar	32	8		132	37	12
Svalöv	Ingen uppgift					
Svedala	Seniorbost. saknas	42		112		
Svenljunga	40			137		15
Säffle	Seniorbost. finns, antal ej angivet				47	
Säter	107			94	124	
Sävsjö	97		97	153		
Söderhamn	64			476		
Söderköping	Seniorbost. saknas			200		
Södertälje	485			577	247	
Sölvesborg	Seniorbost. saknas	5		250		
Tanum	18	10		170	18	10
Tibro	5			133	42	
Tidaholm	Seniorbost. saknas			170		
Tierp	62		62			
Timrå	Seniorbost. finns, antal ej angivet			240	217	
Tingsryd	Seniorbost. saknas			217	12	10
Tjörn	30			174		
Tomelilla	Seniorbost. saknas	8		141		

	2011				2008	
	Senior-lägenheter	Lägenheter, utan behovsbedömning	Seniorbostäder, enl. investeringsstödet för trygghetsbostäder	'Särskilt boende' – platser i kommunen, oavsett regul. thyrning	Seniorlägenheter	Lägenheter, utan behovsbedömning
Torsby	25					
Torsås	15			99		
Tranemo	Seniorbost. saknas		26	165		
Tranås	196		178	198	171	7
Trelleborg	245			386	65	
Trollhättan	125			656	90	
Trosa	26			122	10	
Tyresö	232		74	274	143	
Täby	453	5		439	407	300
Töreboda	28	12	16	95		40
Uddevalla	71			762	50	
Ulricehamn	94	7		268	75	8
Umeå	574		93	948		
Upplands Väsby	Ingen uppgift				344	
Upplands-Bro	Vet ej om seniorbost. finns			200	68	
Uppsala	700			1400	845	
Uppvidinge	21			134		
Vadstena	Seniorbost. saknas			120	88	3
Vaggeryd	9			147	34	
Valdemarsvik	Seniorbost. saknas			90		
Vallentuna	200			187	166	
Vansbro	32			121		
Vara	71			166		
Varberg	252		106	577	78	
Vaxholm	56			85	53	
Vellinge	96		96	212	96	
Vetlanda	56			299		10
Vilhelmina	Ingen uppgift					
Vimmerby	Ingen uppgift			139		
Vindeln	7			106	17	

	2011				2008	
	Seniorlägenheter	Lägenheter, utan behovsbedömning	Seniorbostäder, enl. investeringsstödet för trygghetsbostäder	'Särskilt boende' – platser i kommunen, oavsett regul. thyrning	Seniorlägenheter	Lägenheter, utan behovsbedömning
Vingåker	Seniorbost. saknas			105		
Vårgårda	Seniorbost. saknas			101	52	
Vänersborg	17			508		
Vännäs	30	30		103		
Värmdö	163			238	143	
Värnamo	184			396		
Västervik	Seniorbost. saknas			520	15	16
Västerås	582			1624	433	
Växjö	59			824		
Ydre	4			58		
Ystad	Seniorbost. saknas	88		290		88
Åmål	Seniorbost. saknas			235		
Ånge	78			224	33	
Åre	Seniorbost. saknas			164		2
Årjäng	18			137		18
Åsele	Seniorbost. saknas			72		
Åstorp	50			103	82	
Åtvidaberg	Ingen uppgift					
Älmhult	Ingen uppgift				32	
Älvdalen	Seniorbost. saknas	36		107		30
Älvkarleby	Seniorbost. saknas			130		
Älvsbyn	49			103	49	
Ängelholm	Ingen uppgift				88	
Öckerö	5	2		128		
Ödeshög	Seniorbost. saknas	22		69	22	
Örebro	1775			1171	1876	
Örkelljunga	Seniorbost. saknas	6		103		10
Örnsköldsvik	79		16	789	77	

	2011				2008	
	Senior-lägenheter	Lägenheter, utan behovsbedömning	Seniorbostäder, enl. investeringsstödet för trygghetsbostäder	'Särskilt boende' – platser i kommunen, oavsett regi el. thyrning	Seniorlägenheter	Lägenheter, utan behovsbedömning
Östersund	150	50		652	238	
Österåker	138	77		218	190	
Östhammar	Seniorbost. finns, antal ej angivet				116	
Östra Göinge	31	31		156		33
Överkalix	16			105	16	
Övertorneå	Seniorbost. saknas					

Svarsfrekvens

272 kommuner har svarat på enkäten, vilket motsvarar drygt 94 procent av landets alla kommuner. 16 kommuner, vars svar ingår i rapporten, har inte kunnat identifieras p.g.a. en registreringsmiss vid insamlingen av den tryckta enkäten, som användes vid den sista påminnelsen. För dessa kommuner saknas därför uppgifter om kommunnamn, befolkning, läns- och kommungruppsstillhörighet.

En uppdelning av de återstående 256 kommunerna på kommungrupper visar att svarsfrekvensen är god för alla kommungrupper. I och med det kan enkätsvaren anses representera förhållandena för landets kommuner väl. Eventuellt kan viss försiktigt behöva iakttas för de två grupperna med sämst svarsfrekvens, *Förortskommuner till storstäder* och *Förortskommuner till större städer*, eftersom runt en fjärdel av kommunerna trots allt inte har svarat i dessa två grupper.

Kommungrupper	Antal i grupp	Antal svar	Andel svar
Storstäder	3	3	100%
Större städer	31	31	100%
Turism- och besöksnäringkommuner	20	19	95%
Glesbygdskommuner	20	19	95%
Varuproducerande kommuner	54	50	93%
Kommuner i tätbefolkad region	35	31	89%
Kommuner i glesbefolkad region	16	14	88%
Pendlingskommuner	51	43	84%
Förortskommuner till storstäder	38	30	79%
Förortskommuner till större städer	22	16	73%
<i>Summa</i>		256	88%
Bortfall		18	
<i>Totalt</i>	290	274	94%

Tabell 2. Svarsfrekvens per kommungrupp

Seniorbostäder, 55+, 65+ bostäder

Kommunkartläggning 2011

Redovisning av kartläggning av antalet seniorbostäder i kommunerna 2011.

Upplysningar om innehållet
Anna Lilja Qvarlander, Anna.Lilja.Qvarlander@skl.se

© Sveriges Kommuner och Landsting, 2012
ISBN: 978-91-7164-777-1

Ladda ned på www.skl.se/publikationer